

Renfert

making work easy



**SEE IT
WORK IT
SHARE IT**

EASY view+

Dental Visual Communicator

Un vero maestro della comunicazione visiva


Comunicare meglio significa ottenere risultati migliori

EASY view+ porta la comunicazione del laboratorio odontotecnico a un livello completamente nuovo. Con il sistema di imaging, comunicare il lavoro odontotecnico è quasi un gioco da ragazzi. La visualizzazione in tempo reale del manufatto consente a tutto lo staff e ai colleghi di avere un quadro completo della situazione in ogni momento e in ogni luogo (ad es. studio dentistico, laboratorio odontotecnico, centro di fresatura). È molto semplice: EASY view+!





SEE IT WORK IT SHARE IT

-  Vedere semplicemente meglio
– diversi livelli di ingrandimento
-  Lavorare semplicemente meglio
– consulti, controllo della qualità, formazione professionale
-  Condividere semplicemente meglio – immagini dal vivo, foto e video

→ **Comunicazione
odontotecnica
a un nuovo livello**

,EASY view+ colpisce per la sua semplicità e versatilità e per la brillante qualità delle immagini: il manufatto viene trasmesso simultaneamente dal banco del laboratorio al monitor (interno o esterno) con una risoluzione estremamente nitida.

Massima velocità e alta precisione

Visione completa con EASY view+

Con EASY view+ il laboratorio odontotecnico risparmia tempo prezioso e ottimizza i flussi di lavoro. Il potenziale dell'intelligente sistema di visualizzazione e comunicazione è enorme.

Perché con le parole si può spiegare molto, ma un'immagine reale è molto più chiara e comprensibile, in ogni dimensione.

SEE IT



making work easy

➔ **Basta fare una foto!**

Funzione snapshot

Grazie alla funzione snapshot, è possibile scattare una foto nitidissima di una sezione dell'immagine con un solo clic, senza bisogno di un'attrezzatura fotografica completa.

➔ **Condividere è facile!**



Funzione sharing

La funzione sharing consente di condividere facilmente l'immagine in diretta del manufatto sul banco del laboratorio utilizzando il sistema di videoconferenza.

Ingrandimento
4x

Ingrandimento
15x

Ingrandimento
20x



3 livelli di ingrandimento
ottico



Osservazione in diretta con 3
livelli di ingrandimento

Il manufatto dentale può essere osservato in diretta in modo preciso e con diversi livelli di ingrandimento (4x, 15x e 20x). È quindi possibile sia visualizzare il modello completo sia esaminare accuratamente tutti i suoi dettagli (ad es. il bordo della preparazione).

Semplicemente maestria e precisione

L'odontotecnica è un'arte che richiede precisione!

Grazie alla tridimensionalità e alla profondità di campo, EASY view+ può essere utilizzato per realizzare in modo mirato una fine tessitura superficiale (morfologia) e i dettagli difficili della stratificazione ceramica (ad es. i lobi dentali). E poiché anche i più piccoli dettagli diventano visibili, si ottengono effetti davvero sorprendenti.



Massima nitidezza: garanzia e controllo della qualità

Vedere meglio significa lavorare meglio e quindi ottenere migliori risultati. EASY view+ permette di visualizzare sia il modello completo sia i suoi minimi dettagli (ad es. il bordo della preparazione). Ciò facilita, ad esempio, il controllo della qualità all'inizio del lavoro, durante le misure preparatorie e alla fine del lavoro.

WORK IT

making work easy

➔ Semplicemente accurato!

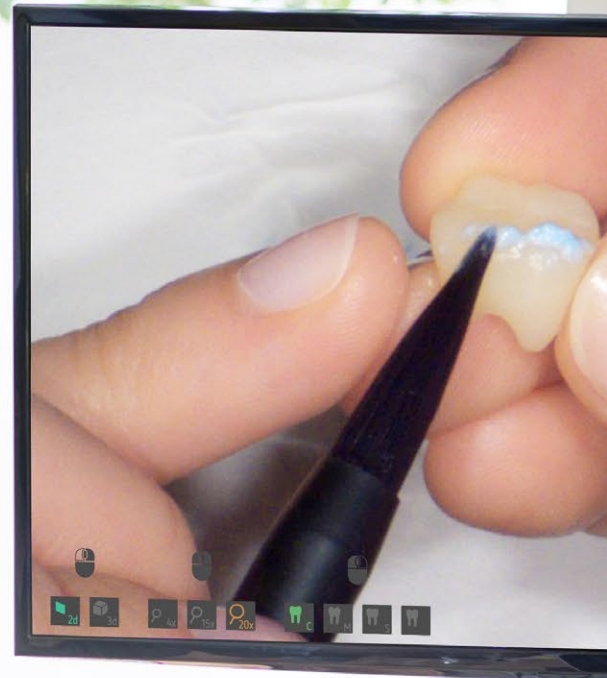
L'illuminazione di EASY view+ segue il campo visivo, per cui la visione del manufatto rimane sempre chiara e priva di ombre. La visualizzazione tridimensionale con ottimale coordinazione occhio-mano permette di lavorare senza stancarsi. La funzione Split-Screen consente di osservare simultaneamente un'altra immagine (ad es. il wax-up) per conferire al restauro un aspetto estetico più naturale possibile.

SHARE IT

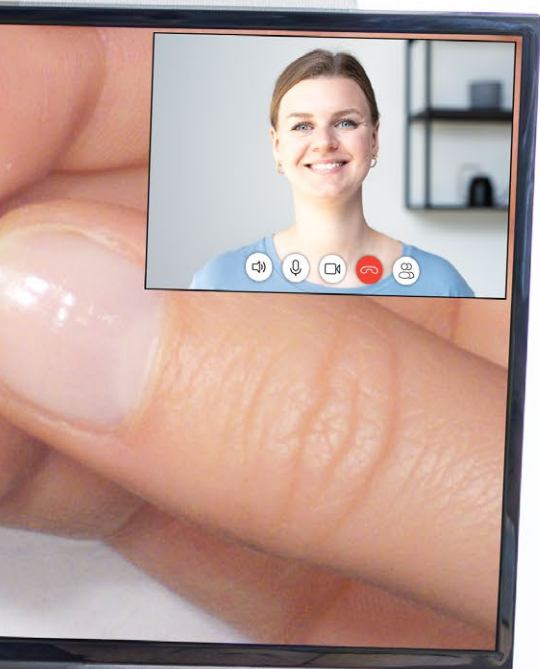
Incredibilmente semplice e professionale

Con EASY view+
tutti siedono in
prima fila

EASY view+ permette di presentare il manufatto odontotecnico in modo veramente efficace e visibile a tutti. La discussione del caso, la formazione, il webinar pratico, il canale Instagram, ecc. acquistano maggiore dinamismo ed espressività – perché con EASY view+ tutti siedono davvero in prima fila.



Discussione del caso online



→ **Insegnare facilmente!**
Formazione del personale

EASY view+ consente una realistica proiezione dal vivo sul monitor, senza aver bisogno di un'attrezzatura supplementare, che si tratti di una dimostrazione per il perfezionamento professionale, di istruzioni per il lavoro o per la formazione del personale.

→ **Dimostrare facilmente!**
Formazione pratica

La funzione di condivisione consente di realizzare dei corsi di formazione pratica veramente affascinanti. I partecipanti si connettono da remoto al banco del laboratorio del docente e osservano in alta risoluzione le fasi del lavoro odontotecnico.

making work easy


→ **Illustrare facilmente!**
Video esplicativi

Mediante la capture card si possono registrare facilmente video di formazione e video esplicativi. Con EASY view+, le istruzioni di lavoro o la descrizione del processo di lavoro diventano così uno strumento orientativo reale e stimolante.

→ **Mostrare facilmente!**
Presentazione video

Marketing: veloce, facile, efficace.

I video realizzati con EASY view+ consentono di presentare la narrativa odontotecnica. In questo modo, il complesso lavoro odontotecnico è reso comprensibile e quasi tangibile, ad esempio per Instagram o per il sito web di laboratorio.



CONN

Gestire e sincronizzare facilmente

L'elemento centrale: tutto in un unico posto!

Renfert CONNECT app rende il lavoro quotidiano più comodo ed efficiente. In questo modo si può controllare l'EASY view+ con le sue funzioni intelligenti e si ha accesso a tutte le informazioni rilevanti in ogni momento. Trovate una guida rapida per configurare i vostri dispositivi: FAQ e video di assistenza sono disponibili in formato digitale proprio dove ne avete bisogno – sulla vostra postazione di lavoro tramite il dispositivo mobile.



ECT IT

Renfert CONNECT
SIMPLY. SMART.



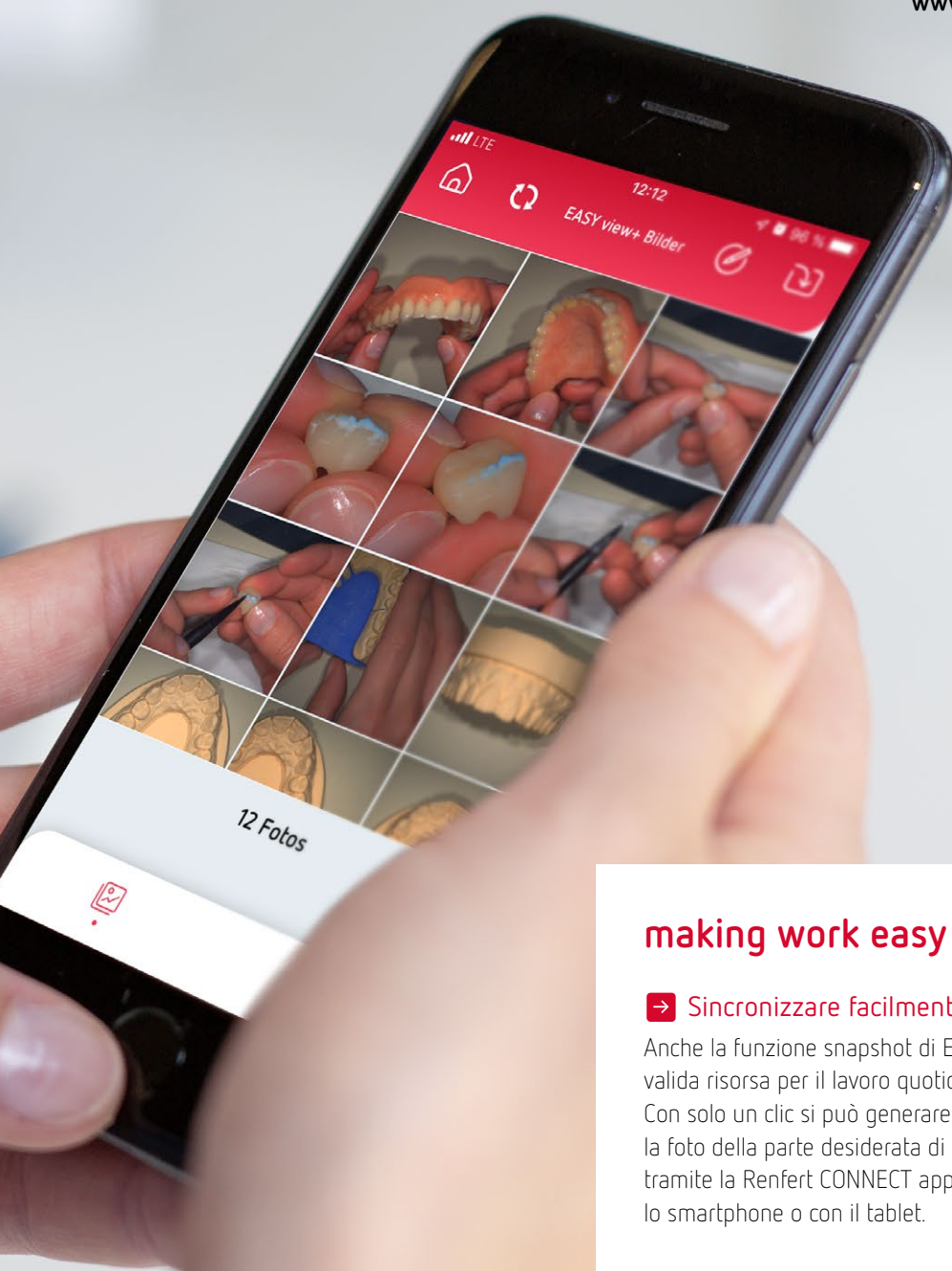
Archiviare facilmente – Renfert App!

La Renfert CONNECT app consente di salvare facilmente le foto in una banca dati delle immagini. Ordinamento, etichettatura, archiviazione, documentazione: tutto diventa un gioco da ragazzi grazie alla gestione intuitiva.



Renfert CONNECT
- è disponibile attualmente solo per iOS;
- non è disponibile in tutti i paesi.
Si prega di verificare la disponibilità qui: www.renfert.com/connect

www.renfert.com/connect



making work easy

➔ Sincronizzare facilmente!

Anche la funzione snapshot di EASY view+ è una valida risorsa per il lavoro quotidiano in laboratorio. Con solo un clic si può generare spontaneamente la foto della parte desiderata di un'immagine e, tramite la Renfert CONNECT app, sincronizzarla con lo smartphone o con il tablet.

EASY view+

Dental Visual Communicator

- ➔ **Vedere semplicemente meglio** – diversi livelli di ingrandimento, perfetta illuminazione, elevata profondità di campo
- ➔ **Lavorare semplicemente meglio** – realizzazione di protesi, preparazione del lavoro, controllo della qualità
- ➔ **Condividere semplicemente meglio** – L'immagine dal vivo, consulto, formazione professionale, foto o video (ad es. per i social media)



Panoramica

Prodotto		Codice articolo	Prodotto		Codice articolo
EASY view+ 100-240 V		24004000	EASY view 3D HDMI-Splitter (opz. con adattatore di rete multiplo)		24000503 24000505
EASY view+ 3D 100-240 V		24003000	EASY view 3D Converter 3D/2D		24000501
EASY view monitor 3D		900037808	Renfert CONNECT stick		24100000
EASY view+ Composite filtro UV		24004020	Piede con morsetto a foro passante		22000420

